

Инструкции за
приклучување и
работа на
панелистите за време
на WebEx
конференција

Покана за WebEx конференција

Пред почетокот на конференцијата ќе Ви биде испратена покана по електронска пошта

Поканата, изгледа вака и ги содржи следните информации:

❖ Број на конференцијата

❖ Лозинка на конференцијата

❖ Линк за приклучување

Со кликување на линкот за приклучување на конференцијата, се отвора нова станица во Вашиот веб пребарувач

When it's time, join your Webex meeting here

Meeting number (access code): 555 337 6433

Meeting password: p5uUuzzZn21 (5553214567 from phones)

Join meeting

Tap to join from a mobile device (attendees only)

[+1-555-123-4567..5551234567#55512345#](#) Call-in toll-free number (US/Canada)

[+1-555-4567-123..5553217654#55554321#](#) Call-in toll number (US/Canada)

Some mobile devices may ask attendees to enter a numeric meeting password.

Join by phone

+1-555-123-6754 Call-in toll Number (US/Canada)

+1-555-321-7654 Call-in toll free (US/Canada)

[Global call-in numbers](#) [Toll free calling restrictions](#)

Join by video system, application or Skype for business

Dial 5551234567@webex.com

You can also dial 555.123.4.56 and enter your meeting number.

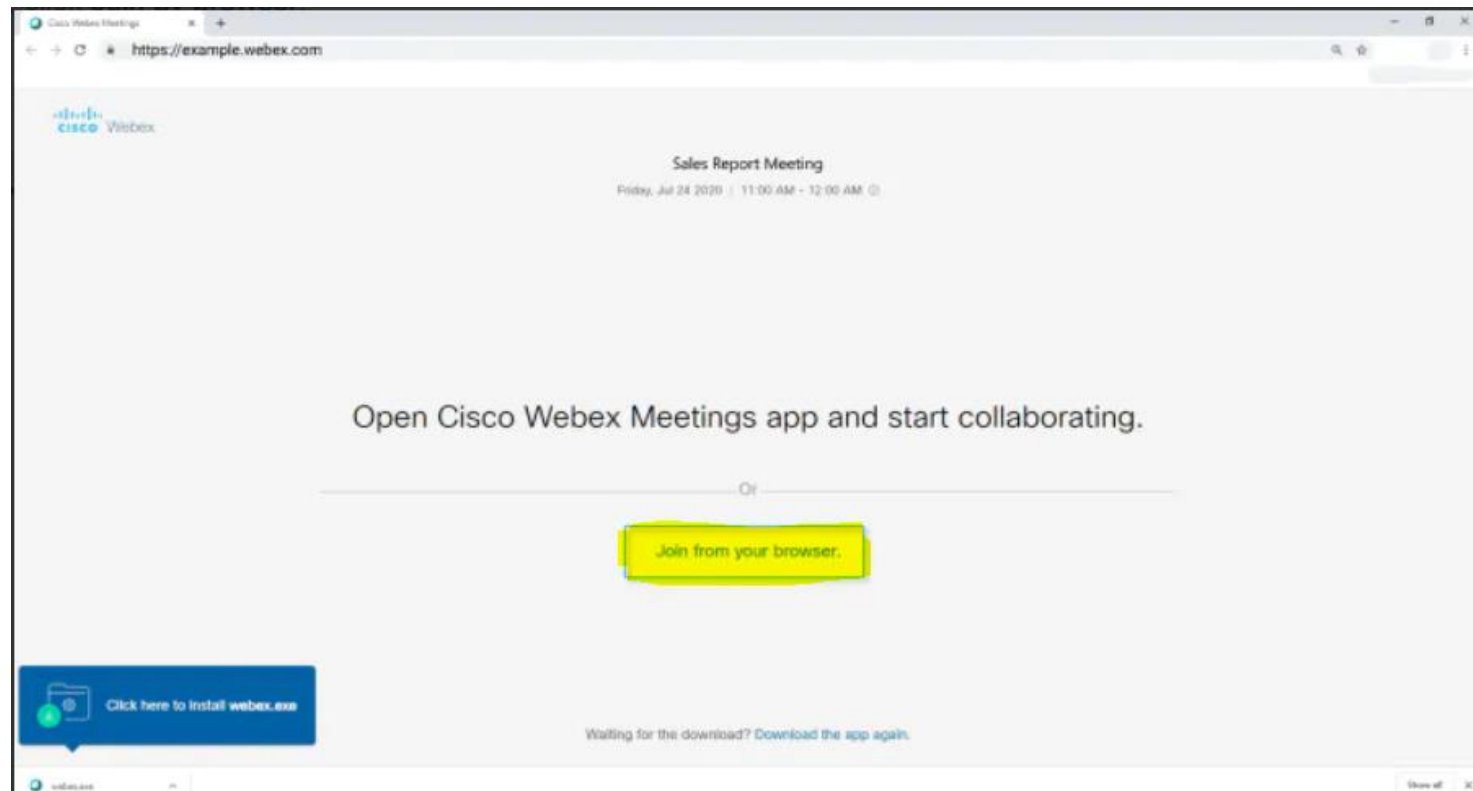
Приклучување на WebEx настан

Страницата за приклучување на настанот изгледа вака:

Сè што треба да направите е да се приклучите преку Вашиот веб пребарувач, со кликување на линкот обележан со жолто.

Препораки:

- ❖ Планирајте дека Ви се потребни 5мин. при првото приклучување на WebEx порталот
- ❖ Панелистите треба да се прикачени на конференцијата 30мин.пред почетокот на истата, со цел да се направи техничка проба

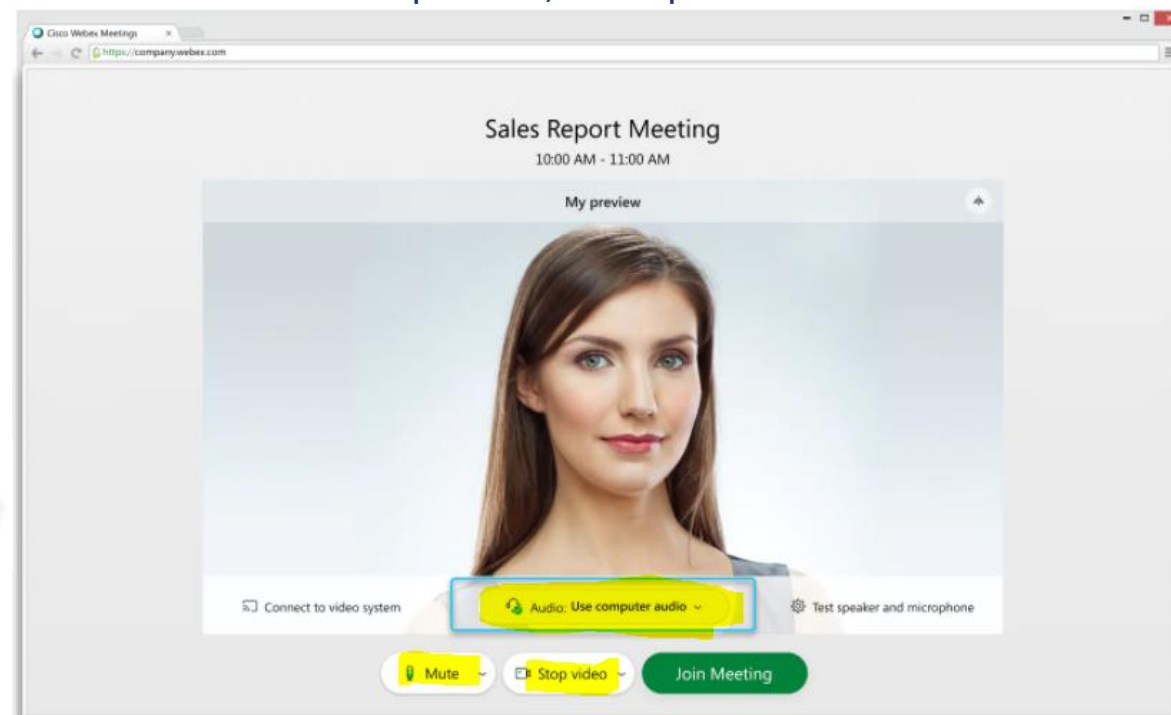
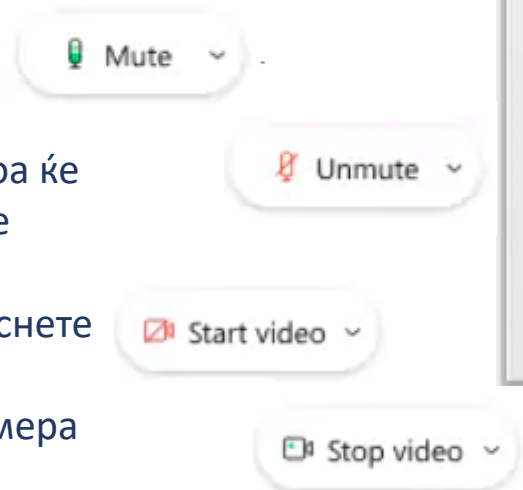


Приклучување на WebEx настан

При првото вклучување системот може да побара од Вас да го внесете Вашето име и презиме, електронска пошта и лозинка (содржана во поканата за конференцијата).

Последниот чекор, пред да го кликнете зеленото копче и се приклучите на конференцијата, е да го направите подесувањето на звукот и видеото:

- ❖ Звук: Use computer audio
- ❖ Mute: Вашиот микрофон автоматски е исклучен при приклучување на настанот. Со стискање на „Mute“ копчето, тоа ќе стане „Unmute“ и останатите ќе можат да Ве слушаат.
- ❖ Видео: „Start/Stop video“ стиснете го копчето за да ја вклучите/исклучите Вашата камера

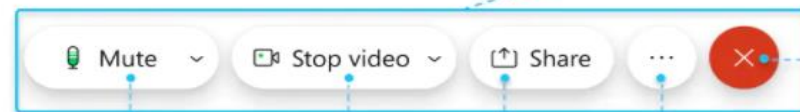
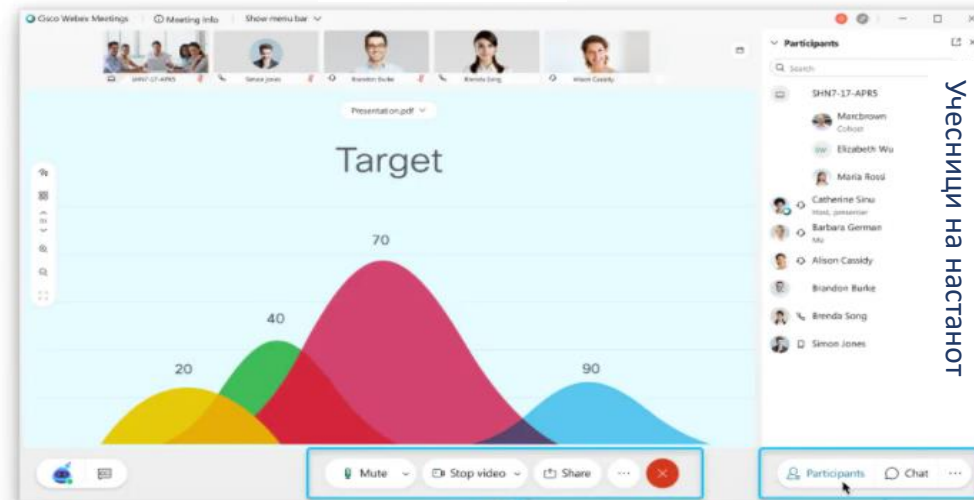


Добредојдовте на WebEx конференцијата

Веќе сте дел од WebEx конференцијата!

Подетални информации за секоја од функционалностите на WebEx конференциите ќе добиете за време на техничката проба, 30мин. пред почетокот на настанот.

Панелисти



Аудио опции

Видео опции

Споделување

Вклучи/
исклучи
аудио

Напушти

Пораки